

**ВСП «ХАРКІВСЬКИЙ ТОРГОВЕЛЬНО-ЕКОНОМІЧНИЙ ФАХОВИЙ
КОЛЕДЖ ДЕРЖАВНОГО ТОРГОВЕЛЬНО-ЕКОНОМІЧНОГО
УНІВЕРСИТЕТУ»**

ЗВІТ З ПРАКТИКИ

Практична підготовка: виробнича практика

(вид і назва практики)

Здобувач фахової передвищої освіти Степаненко Євген Юрійович
(прізвище, ім'я, по батькові)

Циклова комісія Економіки, управління та адміністрування

Освітньо-професійний ступінь Фаховий молодший бакалавр

Спеціальність 072 «Фінанси, банківська справа та страхування» освітня
програма «Фінанси і кредит»



1 курс ФБ-21 група

1. Календарний графік проходження виробничої практики

№ з/п	Назва робіт	Дні проходження практики				Відмітки про виконання
		1	2	3	4	
1	2	3	4	5	6	7
1.	Організаційно-економічна характеристика віртуального підприємства	+				Виконано
2.	Провести аналіз фінансових ресурсів віртуального підприємства та їх використання. Дослідити організацію роботи облікового апарату віртуального підприємства	+				Виконано
3.	Дослідити організацію аналітичної роботи та визначити фінансові результати діяльності віртуального підприємства, здійснити їх аналіз		+			Виконано
4.	Дослідити процес організації грошових розрахунків віртуального підприємства			+		Виконано
5.	Провести аналіз фінансового стану підприємства. Розробка заходів для покращення роботи віртуального підприємства				+	Виконано
6.	Складання та захист звіту				+	Виконано

Оцінка захисту 60 17.06.2023р.

Керівник навчальної практики:

голова циклової комісії Марина МЕЛЬНИЧУК
 (посада, ім'я, прізвище)

Савченко Ілля Григорович, викладач циклової комісії економіки, управління та адміністрування, спеціаліст, кандидат наук з держ. управління, доцент

1. Увійшов на сайт Poster <https://joinposter.com/ua> та ознайомився з ресурсами: МОЖЛИВОСТІ, РІШЕННЯ, ОБЛАДНАННЯ, ЦІНИ, НАВЧАННЯ.

2.Засобами онлайн-сервісу Poster організував ведення діяльності закладу ресторанного господарства.

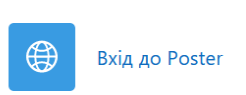
Для виконання завдання увійшов до бази даних

КНТЕФК-DTEU.JOINPOSTER

хмарного сервісу Poster за посиланням: <https://khtefk-dteu.joinposter.com>.

3. Алгоритм входу до системи Poster:

3.1. Ознайомився з інформацією сторінки *Реєстраційні дані користувачів для входу на платформу Poster*. Запам'ятав свій логін (e-mail) та пароль (Вас там вже зареєстрували).

3.2. Навів курсор на гіперпосилання , натиснув праву кнопку миші. З'явилося контекстне меню (рисунок 1), скористався командою *Відкрийте посилання в новій вкладці*.

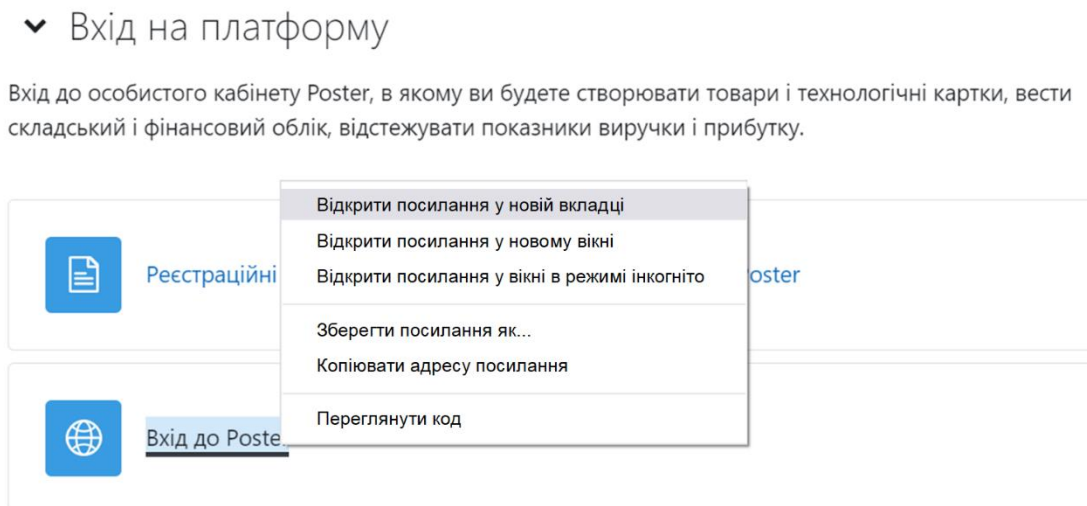


Рисунок 1 – Контекстне меню

3.3. Відкрилось вікно *Вхід до системи* (рисунок 2).

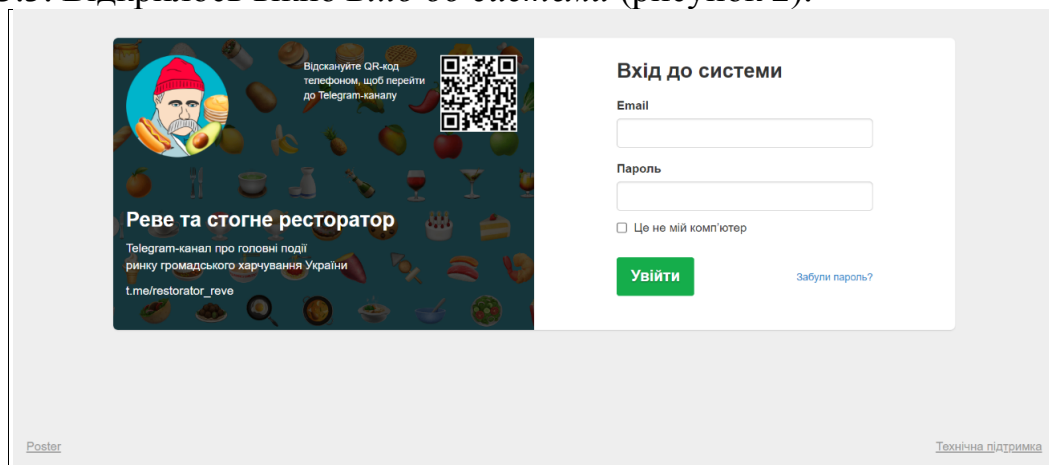


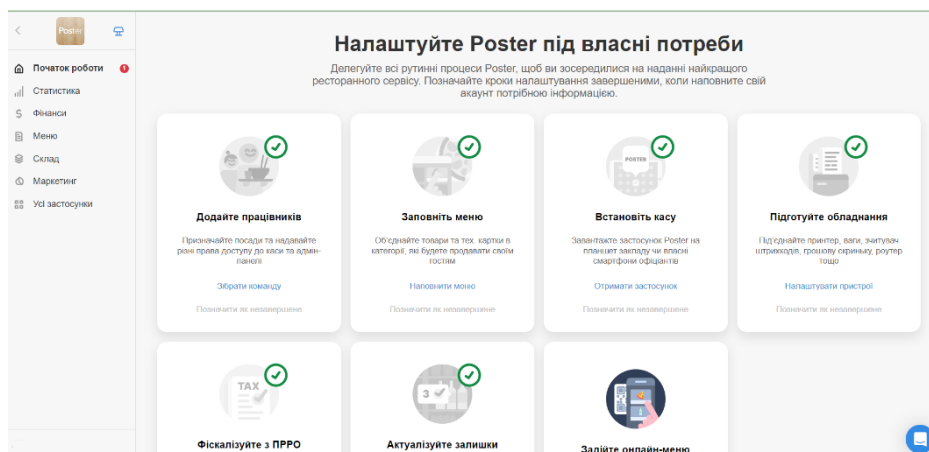
Рисунок 2 – Вхід до системи

3.3. Ввів свої **e-mail** та **пароль**.

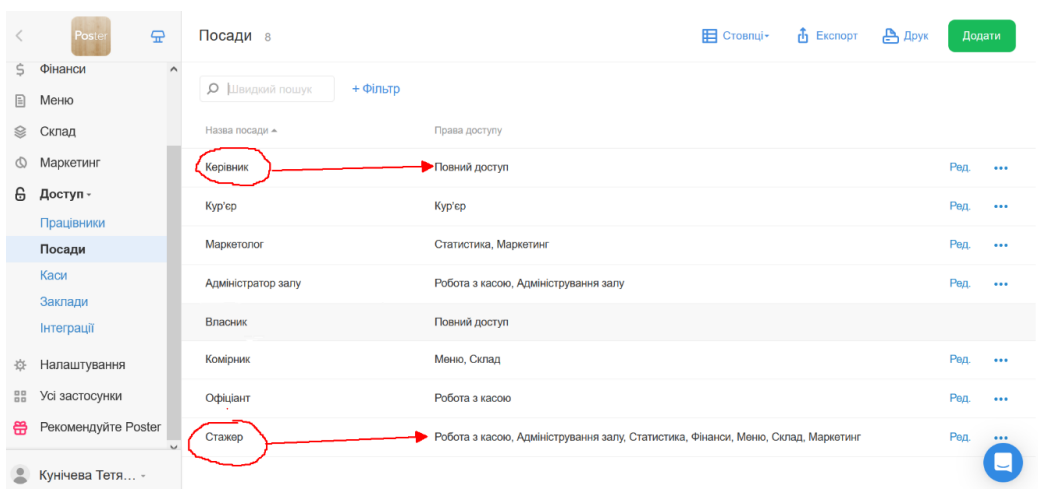
3.4. Натиснув кнопку Увійти.

3.5. Відкрився мій робочій акаунт на платформі **Poster**. Інтерфейс сервісу простий та зрозумілий. Бажаю успіхів в просуванні Мого бізнесу.

Робота в системі організована наступним чином: викладач – керівник закладу. Студенти – стажери. Я, як стажер, можу бачити на екрані наступні розділи (рисунок 3):



Викладач, як керівник закладу, може працювати з розділами *Доступ* та *Налаштування* (рисунок 4).



Викладач заздалегідь створює в системі заклад. Назва закладу співпадає з назвою групи (рисунок 5).

3.6. звертаю увагу, що в навчальній версії POSTER у мене немає доступу до команд розділу *Доступ*:

- *Доступ* → *Працівники*;
- *Доступ* → *Посади*;
- *Доступ* → *Заклади*.
- *Доступ* → *Каси*.

Тому для пунктів 7, 8, 9 *Практичного заняття* скріни екранів потрібно буде взяти з інструкції.

4. Опрацювати концепцію Мого закладу ресторанного господарства:

Назва закладу → «ФБ-21»

Напрямок закладу: кафе

5. Заклад «НОМЕР ГРУПИ». ФБ-21

Створення категорій товарів та тех.карток: Салати, Піца, Напої.

Назва	Тип	Баланс	Дії
Холодні напої	—	—	Ред. ...
Бургери	Без ПДВ (фіскальний)	—	Ред. ...
Десерти	ПДВ 0% (фіскальний)	—	Ред. ...
Роли	ПДВ 0% (фіскальний)	—	Ред. ...
Сети	ПДВ 0% (фіскальний)	—	Ред. ...
Піца	ПДВ 0% (фіскальний)	—	Ред. ...
СА Салати	—	—	Ред. ...
Салати Fb-21	—	—	Ред. ...
Піца Fb-21	—	—	Ред. ...
Напої Fb-21	—	—	Ред. ...

Створення рахунків та внесення коштів.

Назва	Тип	Баланс	Дії
T-1-21/1	Безготівковий рахунок	0,00 ₴	Ред. ...
T-2-21	Готівка	0,00 ₴	Ред. ...
T-2-21/1	Безготівковий рахунок	0,00 ₴	Ред. ...
ТО-21	Готівка	0,00 ₴	Ред. ...
ТО-21/1	Безготівковий рахунок	0,00 ₴	Ред. ...
ТХС-22	Готівка	0,00 ₴	Ред. ...
ТХС-22/1	Безготівковий рахунок	0,00 ₴	Ред. ...
ФБ-21 Готівка	Готівка	10 000,00 ₴	Ред. ...
ФБ-21 Картка	Банківська картка	30 000,00 ₴	Ред. ...
ФБ-21 Р/р	Безготівковий рахунок	50 000,00 ₴	Ред. ...
Разом		160 000,00 ₴	

Крок 1 – В налаштуваннях обрав пункт Столи

Налаштуйте Poster під власні потреби

Делегуйте всі рутинні процеси Poster, щоб ви зосередилися на наданні найкращого ресторанного сервісу. Позначайте кроки налаштування завершеними, коли наповните свій акаунт потрібною інформацією.

- Додайте працівників**
Призначайте посади та надавайте різні права доступу до терміналу та адмін-панелі
[Зібрати команду](#)
Позначити як незавершене
- Заповніть меню**
Об'єднайте товари та тех. картки в категорії, які будуть продавати своїм гостям
[Наповнити меню](#)
Позначити як незавершене
- Встановіть термінал**
Завантажте застосунок Poster на планшет закладу чи власні смартфони офіціантів
[Отримати застосунок](#)
Позначити як незавершене
- Підготуйте обладнання**
Під'єднайте принтер, ваги, зчитувач штрихкодів, грошову скриньку, роутер тощо
[Налаштувати пристрої](#)
Позначити як виконане

Крок 2 – В редакторі залів обрав пункт Додати зал

План залу

Основний зал | Ред. | [Додати стіл](#)

- Основний зал
- Зал у «Е-21»
- Зал у «М-21»
- Зал у «ТСБ-21»
- Зал у «О-21»
- Зал у «ФБ-21»
- Зал у «ЕП-19»
- Зал у «РО-21»
- Зал у «РОСБ-20»
- Зал у «Т-1-21»
- Зал у «Т-2-21»
- Зал у «ТО-21»
- Зал у «ТХС-22»
- Зал у «ЕСБ-21»
- Додати зал

1 ТСБ-21

2 ТСБ-21

3 ТСБ-21

Бар
ТСБ-21

Крок 3 – додав назву залу, натиснув Додати

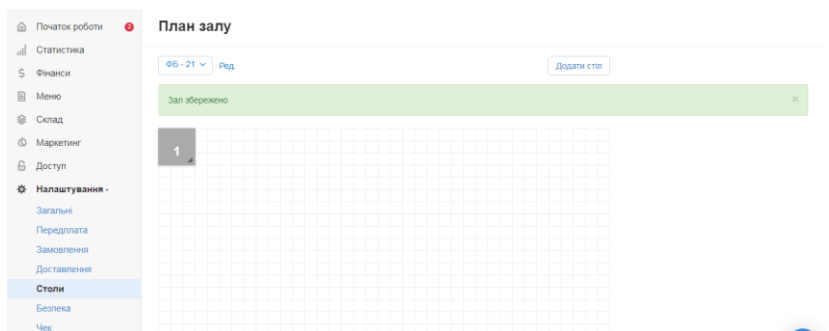
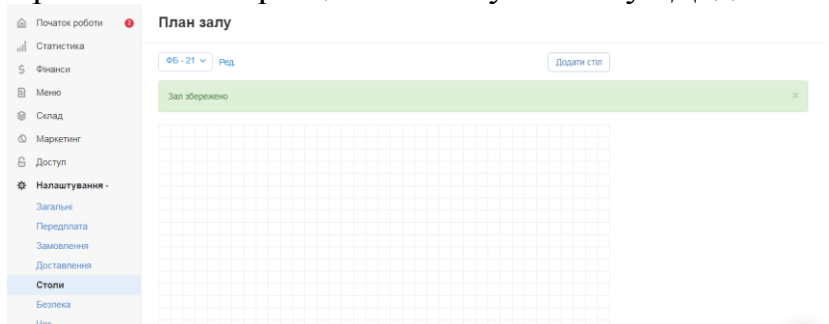
Додавання залу

Назва залу:

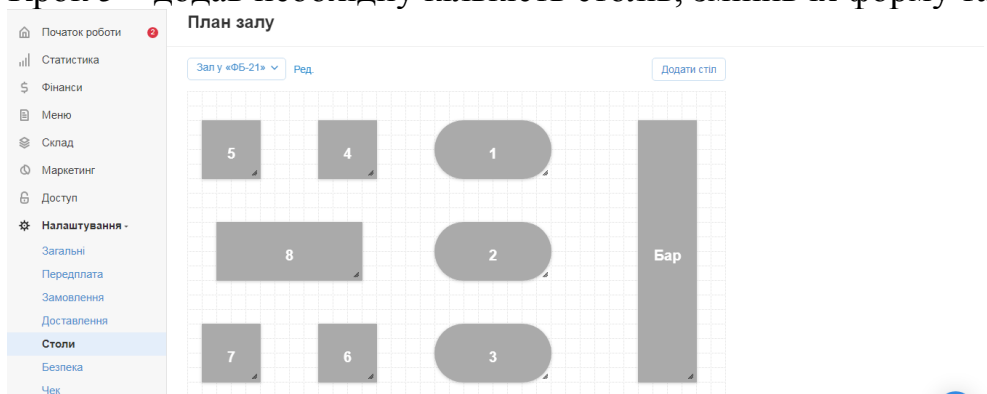
Заклад:



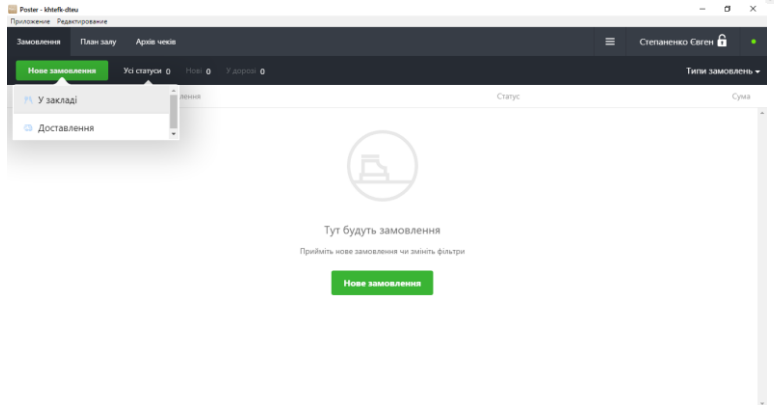
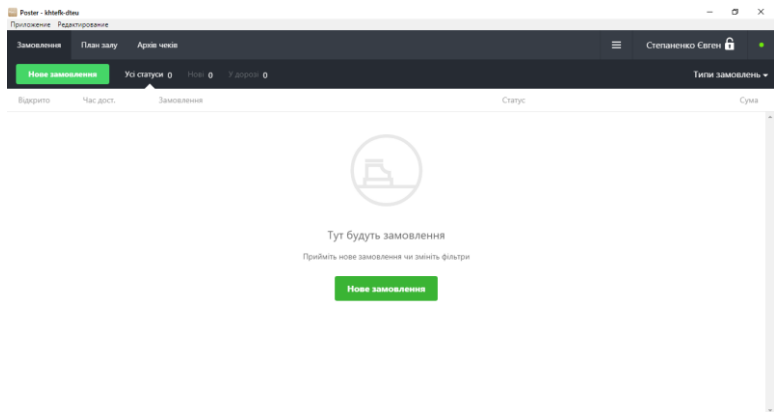
[Додати](#)

Крок 4 – На сторінці План залу натиснув Додати стіл



Крок 5 – додав необхідну кількість столів, змінив їх форму та розміри





Poster - khitefk-dnu
 Приложение Редактирование

Замовлення Чек Клієнт

Чек №2584
 Стіл Бар

Степаненко Євген

Найменування	К-сть	Ціна	Загалом
ГІСТЬ 1			
Салат Цезар	1	160,00	160,00
Еспресо	1	15,00	15,00
Пиріг	1	100,00	100,00
ГІСТЬ 2			
Натисніть на товар, щоб додати його гостю			
ДОДАТИ ГОСТЯ			

Всі товари Випічка

Круасан з шоколадом 16 €

Пиріг 100 €

Чизкейк-класичний Жадан 75 €

Шоколадний Чизкейк Жадан 75 €

пірожене картошка Жадан 75 €

Наполеон Жадан 110 €

Медовик Жадан 100 €

Брауни з шоколада Жадан 60 €

Капкейк шоколадний Жадан 40 €

Тарталетки з полуницею Гехт 70 €

Тарт з вишнею Гехт 90 €

NG.89 224,84 €

До оплати **275,00 €**

Оплатити

Poster - khitefk-dnu
 Приложение Редактирование

Скасувати

Чек №2584
 Стіл Бар

До оплати: 275,00 €

Готівкою 0 €

Картою 275 €

Сертифікатом

Надрукувати чек

Закрити без оплати Оплатити

Poster - khitefk-dnu
 Приложение Редактирование

Скасувати

Виберіть стіл

5

4

8

7

6

1

2

3

Бар

Poster - khitefk-dnu
 Приложение Редактирование

Скасувати

Виберіть стіл

5

4

8

7

6

1

2

3

Бар

К-сть гостей

1

2

3

4

5

6

Poster - khtefi-dteu
 Приложение Редактирование

Чек №2586
 Стл 4


Степаненко Євген

← Заповнення **Чек** Клієнт





Найменування	К-сть	Ціна	Загалом
ГІСТЬ 1 +			
Салат "Каталонський"	1	250,00	250,00
Оліє'є	1	140,00	140,00
Еспресо	1	15,00	15,00
Пиріг	1	100,00	100,00
ГІСТЬ 2 🗑️			
Медовик Жадан	1	100,00	100,00
Капкейк шоколадний Жадан	1	40,00	40,00
Мокко	1	25,00	25,00

👤 ДОДАТИ ГОСТЯ

До оплати 670,00 €

⋮  Оплатити

Всі товари Напої Fb-21

 Еспресо 15 €
 Махіато 25 €
 Мокко 25 €
 Глясе 35 €

Poster - khtefi-dteu
 Приложение Редактирование

Чек №2586
 Стл 4

← Оплата

700

1000

7	8	9
4	5	6
1	2	3
.	0	⌫

До оплати: 670,00 €

Готівкою 670 €

Картою 0 €

Сертифікатом

Надрукувати чек

Закрити без оплати

Оплатити