

**ВСП «ХАРКІВСЬКИЙ ТОРГОВЕЛЬНО-ЕКОНОМІЧНИЙ
ФАХОВИЙ КОЛЕДЖ ДЕРЖАВНОГО ТОРГОВЕЛЬНО-
ЕКОНОМІЧНОГО УНІВЕРСИТЕТУ»**

ЗВІТ З ПРАКТИКИ

Практична підготовка: виробнича практика

(вид і назва практики)

Здобувач фахової передвищої освіти Кузнецова Анастасія В'ячеславівна

(прізвище, ім'я, по батькові)

Циклова комісія Економіки, управління та адміністрування

Освітньо-професійний ступінь Фаховий молодший бакалавр

Спеціальність 072 «Фінанси, банківська справа та страхування» освітня
програма «Фінанси і кредит»

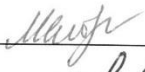

1 курс ФБ-21 група

1. Календарний графік проходження виробничої практики

№ з/п	Назва робіт	Дні проходження практики				Відмітки про виконання
		1	2	3	4	
1	2	3	4	5	6	7
1.	Організаційно-економічна характеристика віртуального підприємства	+				Виконано
2.	Провести аналіз фінансових ресурсів віртуального підприємства та їх використання. Дослідити організацію роботи облікового апарату віртуального підприємства	+				Виконано
3.	Дослідити організацію аналітичної роботи та визначити фінансові результати діяльності віртуального підприємства, здійснити їх аналіз		+			Виконано
4.	Дослідити процес організації грошових розрахунків віртуального підприємства			+		Виконано
5.	Провести аналіз фінансового стану підприємства. Розробка заходів для покращення роботи віртуального підприємства				+	Виконано
6.	Складання та захист звіту				+	Виконано

Оцінка захисту 60 17.06.2023р.

Керівник навчальної практики:

голова циклової комісії Марина МЕЛЬНИЧУК
 (посада, ім'я, прізвище)

Савченко Ілля Григорович, викладач циклової комісії економіки, управління та адміністрування, спеціаліст, кандидат наук з держ. управління, доцент

Під час проходження практики я навчилася додавати рахунки та створювати категорії асортименту найменувань страв.

Етап 1. Створення категорій товарів та тех. карток: Салати, Піца, Напої.


Poster **< Додавання категорії товарів та тех. карток**

Початок роботи **1** | Статистика | Фінанси | **Меню -** | Товари | Тех. картки | Налівфабрикати | Інгредієнти | Категорії товарів та тех. карток | Категорії інгредієнтів | Цехи | Склад | Маркетинг | Усі застосунки | Степаненко С... -

Назва: Салати Fb-21


Категорія: Головний екран

Податок: Податок батьківської категорії (Податок не вказано)

Обкладинка: 

Відображення для закладів:

- ВСП "Харківський торговельно-економічний фаховий коледж ДТЕУ"
- E-21
- M-21
- ТСБ-21
- O-21
- ФБ-21
- ЕП-19
- Т-1-21
- Т-2-21
- ТХС-22
- ТО-21
- РО-21




Poster **< Додавання категорії товарів та тех. карток**

Початок роботи **1** | Статистика | Фінанси | **Меню -** | Товари | Тех. картки | Налівфабрикати | Інгредієнти | Категорії товарів та тех. карток | Категорії інгредієнтів | Цехи | Склад | Маркетинг | Усі застосунки | Степаненко С... -

Назва: Напої Fb-21


Категорія: Головний екран

Податок: Податок батьківської категорії (Податок не вказано)

Обкладинка: 

Відображення для закладів:

- ВСП "Харківський торговельно-економічний фаховий коледж ДТЕУ"
- E-21
- M-21
- ТСБ-21
- O-21
- ФБ-21
- ЕП-19
- Т-1-21
- Т-2-21
- ТХС-22
- ТО-21
- РО-21



Етап 2. Створення рахунків та внесення коштів.

Poster ☰

< Додавання рахунка

Початок роботи 🔴

Статистика

Фінанси -

Транзакції

Звіт

Касові зміни

Зарплата

Рахунки

Категорії

Меню

Склад

Маркетинг

Усі застосунки

Степаненко С... 🗨

Назва:

Валюта:

Тип:

Початковий баланс:

Залишок грошей на рахунку на момент створення

Зберегти

Poster ☰

< Додавання рахунка

Початок роботи 🔴

Статистика

Фінанси -

Транзакції

Звіт

Касові зміни

Зарплата

Рахунки

Категорії

Меню

Склад

Маркетинг

Усі застосунки

Степаненко С... 🗨

Назва:

Валюта:

Тип:

Початковий баланс:

Залишок грошей на рахунку на момент створення

Зберегти

Poster ☰

Початок роботи 🔴

Статистика

Фінанси -

Транзакції

Звіт

Касові зміни

Зарплата

Рахунки

Категорії

Меню

Склад

Маркетинг

Усі застосунки

Степаненко С... 🗨

Назва	Тип	Баланс		
T-1-21/1	Безготівковий рахунок	0,00 ₴	Ред	...
T-2-21	Готівка	0,00 ₴	Ред	...
T-2-21/1	Безготівковий рахунок	0,00 ₴	Ред	...
ТО-21	Готівка	0,00 ₴	Ред	...
ТО-21//1	Безготівковий рахунок	0,00 ₴	Ред	...
ТХС-22	Готівка	0,00 ₴	Ред	...
ТХС-22/1	Безготівковий рахунок	0,00 ₴	Ред	...
ФБ-21 Готівка	Готівка	10 000,00 ₴	Ред	...
ФБ-21 Картка	Банківська картка	30 000,00 ₴	Ред	...
ФБ-21 Р/р	Безготівковий рахунок	50 000,00 ₴	Ред	...
Разом		160 000,00 ₴		

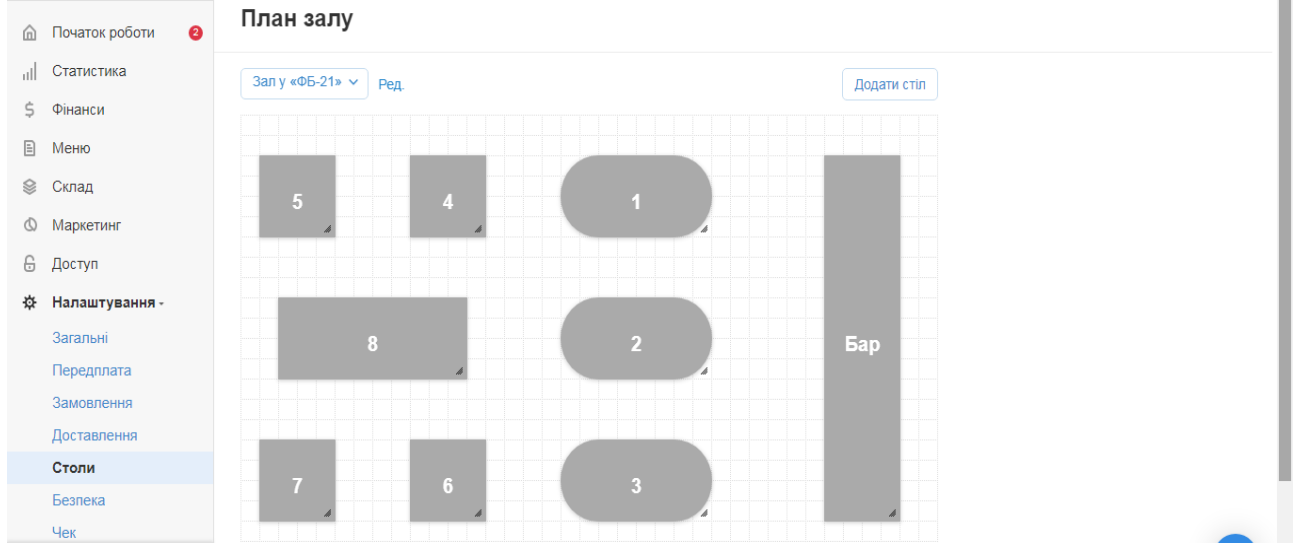
Етап 3. Налаштування POSTER під власні потреби

Крок 1 – В налаштуваннях обрала пункт Столи

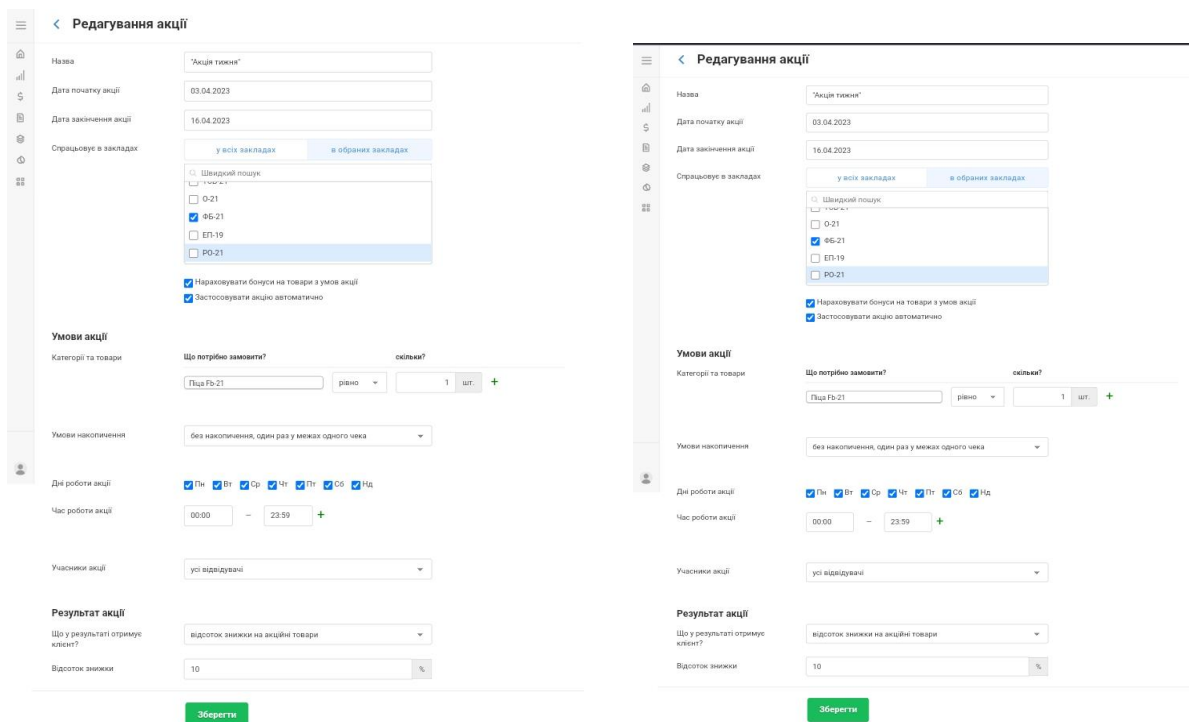
Крок 2 – В редакторі залів обрала пункт Додати зал, додала назву залу, натиснув Додати

Крок 4 – На сторінці План залу натиснула Додати стіл

Крок 5 – додала необхідну кількість столів, змінив їх форму та розміри



Крок 6. Навчилася створювати "Акцію тижня" для категорії "Піца". Акція полягала у нарахуванні знижки 10%, один раз, у межах одного чеку.



Висновки практики.

1. За допомогою системи Poster організувала роботу віртуального закладу ресторанного господарства. Назва закладу – ФБ-21. Завдання виконала особисто.

2. Використовувала систему Poster для автоматизації обліку процесів закупівлі інгредієнтів та товарів, ведення складського обліку, створення технологічних карт, виробництва, продажів, роботи з персоналом, створення програми лояльності та аналітики діяльності закладу.

3. Організувала роботу бек-офісу: продумала концепцію закладу, створила меню закладу зі стравами та заповнила відповідні технологічні картки, виконайте закупівлю інгредієнтів для страв меню.

4. Організувала роботу фронт-офісу: налагодила робоче місце офіціанта, встановила додаток терміналу продажів та виконала продаж страв меню, склала відповідний звіт про об'єм продажів, організувала програму лояльності.