

**ВСП «Харківський торговельно–економічний фаховий коледж
Державного торговельно–економічного університету»**

Циклова комісія економіки, управління та адміністрування

Стогній Віктор Петрович

ПІБ здобувача

КУРСОВА РОБОТА

Облік витрат діяльності торговельного підприємства

тема

Навчальна
дисципліна

Облік за видами економічної діяльності

назва навчальної дисципліни

Ступінь освіти

Фаховий молодший бакалавр

фаховий молодший бакалавр, молодший бакалавр, бакалавр

Галузь знань

07 Управління та адміністрування

шифр і назва галузі знань

Спеціальність

071 Облік і оподаткування

код і найменування спеціальності

Освітньо–професійна
програма

Бухгалтерський облік

назва освітньо–професійної програми

Академічна група

О–1–24

назва академічної групи

Харків, 2025 рік

ДОПУЩЕНО ДО ЗАХИСТУ

Керівник:

Мельничук Марина Олексіївна, голова циклової комісії економіки, управління та адміністрування, викладач, спеціаліст вищої категорії, кандидат економічних наук

Робота містить результати власних досліджень. Використання ідей, результатів і текстів інших авторів мають посилання на відповідне джерело.

Здобувач



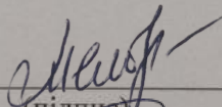
Віктор СТОГНІЙ

підпис здобувача

ІП здобувача


Підсумкова оцінка: 75 (балів)

Члени комісії з захисту:



Марина МЕЛЬНИЧУК

(підпис)



Інна РУДЕНКО

(підпис)

ВСП «Харківський торговельно–економічний фаховий коледж
Державного торговельно–економічного університету»

Циклова комісія економіки, управління та адміністрування

Стогній Віктор Петрович

ПІБ здобувача

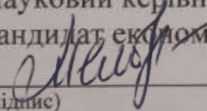
ЗАВДАННЯ НА КУРСОВУ РОБОТУ

Навчальна дисципліна	Облік за видами економічної діяльності
	назва навчальної дисципліни
Тема роботи	Облік витрат діяльності торговельного підприємства
	тема курсової роботи
Термін подання завершеної роботи	18.11.2025 р.
	фаховий молодший бакалавр, молодший бакалавр, бакалавр

Графік виконання роботи


Виконання роботи за розділами	Термін виконання
Вибір та затвердження теми	02.09 – 14.09.2025
Добір та аналіз літератури за обраною темою	16.09 – 21.09.2025
Складання плану курсової роботи	23.09 – 28.09.2025
Написання вступу та I розділу	30.09 – 19.10.2025
Написання розрахункової частини (II розділ) курсової роботи	21.10 – 09.11.2025
Написання висновків та пропозицій, оформлення курсової роботи	11.11 – 16.11.2025
Подання курсової роботи керівнику для рецензування (для рекомендації до захисту)	18.11 – 30.11.2025
Захист курсової роботи	02.12 – 07.12.2025

Завдання видав

Науковий керівник,
кандидат економічних наук

Марина МЕЛЬНИЧУК
(підпис)

«14» вересня 2025 р.

Завдання отримав

Здобувач

Віктор СТОГНІЙ
(підпис) ПІ здобувача

«14» вересня 2025 р.

ЗМІСТ

ВСТУП	4
РОЗДІЛ 1. ОБЛІК ВИТРАТ ДІЯЛЬНОСТІ ТОРГОВЕЛЬНОГО ПІДПРИЄМСТВА	5
РОЗДІЛ 2. ПРАКТИЧНА ЧАСТИНА	10
ВИСНОВКИ	19
СПИСОК ВИКОРИСТАНИХ ДЖЕРЕЛ	21
ДОДАТКИ	22

ВСТУП

У сучасних умовах розвитку економіки значно зростає роль бухгалтерського обліку у процесі управління підприємством. Одним із найважливіших його напрямів є облік витрат, оскільки саме він формує собівартість продукції, визначає фінансовий результат, впливає на прибутковість та конкурентоспроможність підприємства.

Торговельні підприємства функціонують у надзвичайно динамічному середовищі: постійні зміни попиту, сезонні коливання, логістичні ризики, короткий термін зберігання товарів. У таких умовах облік витрат є інструментом, що забезпечує контроль за ресурсами, оптимізацію витрат та прийняття ефективних управлінських рішень.

Метою курсової роботи є дослідження теоретичних та практичних аспектів обліку витрат торговельного підприємства та виконання наскрізної задачі відповідно до варіанта №17.

Завдання роботи:

- розкрити економічну сутність витрат;
- дослідити нормативно-правове забезпечення обліку витрат;
- охарактеризувати діяльність торговельного підприємства ТОВ «Смачна їжа»;
- виконати наскрізну практичну задачу (варіант 17);
- сформувати фінансову звітність;
- здійснити аналіз фінансових результатів.

РОЗДІЛ 1. ОБЛІК ВИТРАТ ДІЯЛЬНОСТІ ТОРГОВЕЛЬНОГО ПІДПРИЄМСТВА

Економічна сутність витрат полягає у вартості спожитих ресурсів, необхідних для здійснення господарської діяльності, що призводить до зменшення активів або збільшення зобов'язань підприємства. Це включає як зовнішні (явні) платежі, такі як зарплата та оплата сировини, так і внутрішні (неявні) витрати, що враховують альтернативну вартість використання ресурсів, зокрема й нормальний прибуток.

1. Сукупність спожитих ресурсів: витрати представляють собою загальну вартість усіх ресурсів (матеріальних, трудових, фінансових), які підприємство використовує для виробництва товарів чи послуг.

2. Зменшення власного капіталу: з економічної точки зору, витрати призводять до зменшення власного капіталу підприємства через використання ресурсів.

3. Зовнішні та внутрішні витрати:

- зовнішні (явні): Це фактичні грошові платежі, такі як оплата праці, закупівля сировини та матеріалів, амортизаційні відрахування.

- внутрішні (неявні): Це витрати, які не вимагають прямих грошових виплат, але є важливими для прийняття рішень. До них належить, наприклад, вартість використання власного обладнання або нормальний прибуток, який міг би бути отриманий від найприбутковішого альтернативного варіанту використання ресурсів.

Витрати – це зменшення економічної вигоди внаслідок вибуття активів або збільшення зобов'язань, які призводять до зменшення власного капіталу підприємства.

Витрати у сфері торгівлі формуються:

- під час закупівлі товарів;

- при транспортуванні та зберіганні запасів;
- у процесі реалізації;
- на забезпечення адміністративних та збутових функцій.

Особливість торговельних витрат полягає в тому, що собівартість реалізованих товарів визначається на основі їх закупівельної вартості, а не виробничої.

Нормативно– правове забезпечення обліку витрат в Україні базується на таких основних документах: Закон України «Про бухгалтерський облік та фінансову звітність в Україні», Положення (стандарти) бухгалтерського обліку (П(С)БО), а також Податковий кодекс України та інші нормативні акти Міністерства фінансів.

Ключові нормативні акти:

1. Закон України «Про бухгалтерський облік та фінансову звітність в Україні»: Встановлює правові засади організації та ведення бухгалтерського обліку, визначає вимоги до складання фінансової звітності.

2. Національні Положення (стандарти) бухгалтерського обліку (П(С)БО): Це нормативно– правові акти, що деталізують принципи та методи ведення обліку. Зокрема, облік витрат регламентують П(С)БО, що стосуються операцій з запасами (П(С)БО 9), витрат на виробництво (П(С)БО 16) та інших. Всі П(С)БО затверджуються Міністерством фінансів України.

3. Податковий кодекс України (ПКУ): Визначає правила оподаткування витрат та порядок їх відображення для податкових цілей.

4. Накази та інші документи Міністерства фінансів України: Регламентують окремі аспекти бухгалтерського обліку, затверджують положення, інструкції, методичні рекомендації.

Основні принципи обліку витрат:

1. Визнання витрат: Витрати відображаються у бухгалтерському обліку та звітності в момент їх виникнення, незалежно від дати фактичної сплати коштів.

2. Систематичність: Всі операції повинні бути задокументовані та систематично відображені у фінансовій звітності.

3. Точність і достовірність: Бухгалтерські записи мають бути правильними, точними та достовірними.

Класифікація витрат торговельного підприємства:

1. За функціями:

- витрати операційної діяльності;
- адміністративні витрати;
- витрати на збут;
- інші операційні витрати.

2. За економічними елементами (П(С)БО 16):

- матеріальні витрати;
- оплата праці;
- соціальні відрахування;
- амортизація;
- інші операційні витрати.

3. За способом включення до собівартості:

- прями;
- непрями.

4. У торгівлі собівартість товарів включає:

- ціну закупівлі;
- транспортно–заготівельні витрати;
- витрати на доведення товарів до стану, придатного до продажу.

5. До витрат періоду відносять:

- адміністративні витрати;
- витрати на збут;
- інші операційні витрати.

ТОВ «Смачна їжа» – торговельне підприємство роздрібною торгівлі з широким асортиментом товарів. Підприємство працює у форматі супермаркету.

Структура управління:

- директор;
- бухгалтерія;
- відділ постачання;
- склад;
- торговий зал;
- логістичний відділ.

Облікова політика:

- оцінка товарів – середньозважена собівартість;
- амортизація – прямолінійний метод;
- система обліку – BAS Бухгалтерія.

Пропозиції щодо вдосконалення обліку витрат:

1. Впровадження внутрішньої аналітики витрат за центрами відповідальності.
2. Використання сучасних ІТ– рішень для автоматизації обліку.
3. Оптимізація логістичних витрат.
4. Мінімізація втрат від псування товарів.
5. Застосування АВС– калькулювання для складних процесів.

Для вдосконалення обліку витрат необхідно впровадити систему обліку за центрами відповідальності, автоматизувати процеси, зокрема за допомогою програмного забезпечення, та оптимізувати методи розподілу накладних витрат. Також важливо покращити аналіз витрат за допомогою калькуляції та впровадити методи зниження витрат, такі як оптимізація виробництва та роботи з матеріалами.

1. Вдосконалення системи обліку

- Впровадити облік за центрами відповідальності: це дозволяє чітко розмежувати витрати за окремими підрозділами, що спрощує контроль та аналіз.

- Використовувати позамовний метод обліку: якщо підприємство має чітко визначені замовлення, цей метод дозволяє обліковувати витрати окремо за кожним з них, що дає точнішу картину собівартості.

2. Оптимізація розподілу витрат

- Переглянути методи розподілу накладних витрат: запровадити більш сучасні бази розподілу (наприклад, машино– години, людино– години) для більш точного розподілу змінних та постійних загальновиробничих витрат.

- Застосовувати бази розподілу за нормальною потужністю: для постійних загальновиробничих витрат використовуйте бази розподілу, що базуються на нормальній потужності підприємства, щоб уникнути спотворення собівартості.

3. Автоматизація та аналіз

- Автоматизувати облік: впроваджувати спеціалізоване програмне забезпечення для автоматизації збору даних, їх обробки та формування звітів. Це зменшує ймовірність помилок та прискорює процес.

- Вдосконалити калькуляцію: використовувати сучасні методи калькуляції для точного визначення собівартості продукції, робіт чи послуг. Це є основою для прийняття управлінських рішень.

4. Зниження витрат

- Аналізувати та оптимізувати виробничі процеси: шукати можливості для підвищення технічного рівня виробництва, удосконалення організації праці, що призведе до зменшення собівартості.

- Зменшити прямі витрати: зосередитися на скороченні витрат на сировину та матеріали шляхом оптимізації їх використання та закупівель.

РОЗДІЛ 2.
ПРАКТИЧНА ЧАСТИНА
Варіант 17

2.1 Початковий баланс на 01.01.2025 р.

Таблиця 2.1 – Початкові залишки (варіант 17)

Рахунок	Найменування	Сума, грн
10	Основні засоби (первісна вартість)	558 320
13	Знос ОЗ	151 200
12	Нематеріальні активи	107 810
133	Знос НМА	6 680
20	Матеріали	7 720
22	МШП	1 490
23	Незавершене виробництво	460
26	Готова продукція	54 210
28	Товари	70 770
30	Каса	6 720
31	Поточний рахунок	821 700
36	Покупці	2 520
37	Підзвітні особи	580
63	Постачальники	13 360
64	Розрахунки з бюджетом	3 380
65	ЄСВ	4 330
66	Зарплата до виплати	12 600
44	Нерозподілений прибуток	48 450
40	Статутний капітал	756 000
60	Короткострокові кредити	6 300
50	Довгострокові кредити	630 000

АКТИВ = ПАСИВ = 1 632 300 грн

Таблиця 2.2 – Початковий баланс на 01.01.2025 р.

АКТИВ		ПАСИВ	
Стаття	Сума, грн	Стаття	Сума, грн
Основні засоби	558 320	Знос основних засобів	151 200
Нематеріальні активи	107 810	Знос НМА	6 680
Матеріали	7 720	Постачальники	13 360
МШП	1 490	Податки до сплати	3 380
Незавершене виробництво	460	ЄСВ	4 330
Готова продукція	54 210	Розрахунки з оплати праці	12 600
Товари	70 770	Нерозподілений прибуток	48 450
Каса	6 720	Статутний капітал	756 000
Поточний рахунок	821 700	Довгострокові позики	630 000
Дебіторська заборгованість (покупці)	2 520	Короткострокові позики	6 300
Підзвітні особи	580		
Разом актив	1 632 300	Разом пасив	1 632 300

2.2 Журнал господарських операцій

Таблиця 2.3 – Журнал реєстрації господарських операцій

№	Зміст операції	Дебет	Кредит	Сума
1	Придбано матеріали	20	63	10 000
2	Податковий кредит (матеріали)	641	63	2 000
3	Придбано МШП	22	63	500
4	Податковий кредит (МШП)	641	63	100
5	Списано матеріали у виробництво	23	20	1 500
6	Нараховано зарплату робітникам	23	66	12 000
7	Утримано ПДФО	66	64	2 160
8	Утримано військовий збір	66	64	180
9	Нараховано ЄСВ	23	65	2 640
10	Сплачено ПДФО	64	31	2 160
11	Сплачено ВЗ	64	31	180
12	Сплачено ЄСВ	65	31	2 640
13	Отримано готівку в касу	30	31	9 660
14	Видано підзвіт	37	30	1 500
15	Придбано ОЗ	152	63	2 000
16	Податковий кредит (ОЗ)	641	63	400
17	Транспортні витрати щодо ОЗ	152	63	1 000
18	Введено ОЗ в експлуатацію	10	152	3 000
19	Амортизація виробн. ОЗ	23	13	21 000
20	Амортизація адмін. ОЗ	91	13	1 000
21	Заг.– виробничі на виробництво	23	91	1 000
22	Передано у готову продукцію	26	23	38 600
23	Собівартість реалізації	901	26	92 810
24	Дохід від реалізації	36	701	167 000
24а	ПДВ з реалізації	36	641	33 400
25	Оплата від покупця	31	36	200 400
26	Адміністративні витрати	92	63	2 000
27	Списано дохід	701	79	167 000
27а	Списано собівартість	79	901	92 810
27б	Адм. витрати → фінрез.	79	92	2 000
28	Нараховано податок на прибуток	98	64	12 994
28а	Податок списано на фінрез.	79	98	12 994
29	Чистий прибуток на 44	79	44	59 196
29а	Частина прибутку → статутного капіталу	44	40	9 000

2.3 Проводки – Зведена відомість

Таблиця 2.4— Кореспонденція рахунків

Дебет	Кредит	Сума
20	63	10 000
641	63	2 000
22	63	500
641	63	100
23	20	1 500
23	66	12 000
66	64	2 160
66	64	180
23	65	2 640
64	31	2 160
65	31	2 640
30	31	9 660
37	30	1 500
152	63	3 000
10	152	3 000
23	13	21 000
91	13	1 000
23	91	1 000
26	23	38 600
901	26	92 810
36	701	167 000
36	641	33 400
31	36	200 400
92	63	2 000
701	79	167 000
79	901	92 810
79	92	2 000
98	64	12 994
79	98	12 994
79	44	59 196
44	40	9 000

2.4 Т– РАХУНКИ:

Рахунок 20 «Матеріали»

Дебет	Кредит
Сальдо 7 720	
10 000	1 500
Разом Дт: 17 720	Разом Кт: 1 500
Сальдо: 16 220 Дт	

Рахунок 22 «МШП»

Дебет	Кредит
1 490	
500	
Сальдо кінцеве: 1 990 Дт	

Рахунок 23 «Виробництво»

Дебет	Кредит
460 початок	
1 500 матеріали	
12 000 зарплата	
2 640 ЄСВ	
21 000 амортизація	
1 000 накладні	38 600 передано в ГП
Разом	38 140 38 600
Сальдо: 0	

Рахунок 26 «Готова продукція»

Дебет	Кредит
54 210	
38 600	92 810 реалізація

2.5 ОБОРОТНА ЗВІТНІСТЬ

Таблиця 2.5 – Оборотна відомість по рахунках

Рахунок	Сальдо поч. Дт	Сальдо поч. Кт	Оборот Дт	Оборот Кт	Сальдо кін. Дт	Сальдо кін. Кт
10	558 320		3 000		561 320	
12	107 810				107 810	
20	7 720		10 000	1 500	16 220	
22	1 490		500		1 990	
23	460		38 140	38 600	0	
26	54 210		38 600	92 810	0	
28	70 770				70 770	
30	6 720		9 660	1 500	14 880	
31	821 700		200 400	15 640	1 006 460	
36	2 520		200 400	200 400	2 520	
37	580		1 500		2 080	
63		13 360		18 000		25 360
64	3 380		2 340	15 334		16 374
65	4 330		2 640	2 640	4 330	
66	12 600			12 340		260
40	756 000			9 000		765 000
44	48 450		59 196	9 000	98 646	
50		630 000				630 000
60		6 300				6 300
79			167 000	167 000		
98			12 994	12 994		

2.6 Баланс на 01.02.2025 р.

Таблиця 2.6 – Баланс

АКТИВ		ПАСИВ	
Стаття	Сума	Стаття	Сума
Основні засоби (залишкова)	410 120	Статутний капітал	765 000
НМА (залишкова)	101 130	Довгострокові кредити	630 000
Матеріали	16 220	Короткострокові кредити	6 300
МШП	1 990	Постачальники	25 360
Товари	70 770	Зобов'язання з податків	16 374
Каса	14 880	Зарплата до виплати	260
Рахунок в банку	1 006 460	Нерозподілений прибуток	98 646
Підзвітні	2 080		
Разом актив	1 623 550	Разом пасив	1 623 550

2.7 Звіт про фінансові результати (Форма №2)

Таблиця 2.7 – Звіт про фінансові результати (Форма №2)

Показник	Сума
Дохід від реалізації	167 000
Собівартість реалізації	92 810
Валовий прибуток	74 190
Адміністративні витрати	2 000
Фінрезультат до оподаткування	72 190
Податок на прибуток	12 994
Чистий прибуток	59 196

ВИСНОВКИ

У курсовій роботі було всебічно досліджено теоретичні й практичні аспекти обліку витрат торговельного підприємства, а також виконано повну наскрізну задачу відповідно до варіанта №17 згідно з методичними рекомендаціями ХТЕФК ДТЕУ.

У теоретичній частині охарактеризовано сутність витрат, їх економічне значення, місце у системі бухгалтерського обліку, наведено їх класифікацію та розкрито нормативно– правову базу, що регулює формування та відображення витрат у системі обліку. Визначено особливості діяльності торговельних підприємств, на основі яких формуються специфічні витрати, притаманні галузі.

У практичній частині виконано повний комплекс облікових процедур:

- сформовано початковий баланс підприємства на 01.01.2025;
- відображено 29 господарських операцій у журналі реєстрації;
- складено кореспонденцію рахунків;
- сформовано Т– рахунки та оборотну відомість;
- побудовано баланс на 01.02.2025;
- складено звіт про фінансові результати;
- обчислено чистий прибуток підприємства 59 196 грн.

На підставі проведених розрахунків можна зробити висновок, що підприємство є прибутковим, а облік витрат організовано відповідно до вимог П(С)БО. Показники діяльності свідчать про ефективність господарської діяльності підприємства та правильність застосованої облікової політики.

У роботі запропоновано напрями вдосконалення обліку витрат торговельного підприємства: автоматизація облікових процесів, посилення контролю за витратами логістики, запровадження внутрішнього бюджетування, удосконалення обліку товарних витрат та використання інструментів управлінського обліку для глибшого аналізу витрат.

Результати курсової роботи підтвердили, що правильна організація обліку витрат є запорукою підвищення ефективності діяльності торговельного підприємства та прийняття обґрунтованих управлінських рішень.

СПИСОК ВИКОРИСТАНИХ ДЖЕРЕЛ

1. Закон України «Про бухгалтерський облік та фінансову звітність в Україні».
2. Податковий кодекс України.
3. Положення (стандарт) бухгалтерського обліку 1 «Загальні вимоги до фінансової звітності».
4. П(С)БО 9 «Запаси».
5. П(С)БО 16 «Витрати».
6. П(С)БО 7 «Основні засоби».
7. Інструкція про застосування Плану рахунків бухгалтерського обліку активів, капіталу, зобов'язань і господарських операцій підприємств і організацій.
8. Методичні рекомендації щодо формування собівартості продукції (робіт, послуг).
9. Методичні рекомендації до виконання курсових робіт з дисципліни «Облік за видами економічної діяльності» (ХТЕФК ДТЕУ).
10. Бутинець Ф.Ф. Бухгалтерський фінансовий облік.
11. Єфименко Т.І. Облік у сфері торгівлі.
12. Огійчук М.Ф. Бухгалтерський облік на торговельних підприємствах.

ДОДАТКИ

ДОДАТОК А

Баланс на 01.01.20XX (варіант 17)

АКТИВ

Стаття	Сума, грн
Основні засоби	558 320
Нематеріальні активи	107 810
Матеріали	7 720
МШП	1 490
Незавершене виробництво	460
Готова продукція	54 210
Товари	70 770
Каса	6 720
Поточний рахунок	821 700
Дебіторська заборгованість (покупці)	2 520
Підзвітні особи	580
Разом актив	1 632 300

ПАСИВ

Стаття	Сума, грн
Знос основних засобів	151 200
Знос НМА	6 680
Постачальники	13 360
Податки до сплати	3 380
ЄСВ	4 330
Розрахунки з оплати праці	12 600
Нерозподілений прибуток	48 450
Статутний капітал	756 000
Довгострокові позики	630 000
Короткострокові позики	6 300
Разом пасив	1 632 300

ДОДАТОК Б
Журнал господарських операцій (29 операцій)

№	Зміст операції	Дебет	Кредит	Сума, грн
1	Надійшли матеріали	20	63	10 000
2	ПДВ з матеріалів	641	63	2 000
3	Надійшли МШП	22	63	500
4	ПДВ по МШП	641	63	100
5	Списано матеріали	23	20	1 500
6	Зарплата працівникам	23	66	12 000
7	Утримано ПДФО	66	64	2 160
8	Утримано ВЗ	66	64	180
9	Нараховано ЄСВ	23	65	2 640
10	Сплачено ПДФО	64	31	2 160
11	Сплачено ВЗ	64	31	180
12	Сплачено ЄСВ	65	31	2 640
13	Отримано гроші в касу	30	31	9 660
14	Видано підзвіт	37	30	1 500
15	Придбано ОЗ	152	63	2 000
16	ПДВ ОЗ	641	63	400
17	Транспортування ОЗ	152	63	1 000
18	Введено ОЗ в експлуатацію	10	152	3 000
19	Амортизація виробничих ОЗ	23	13	21 000
20	Амортизація заг. – вир.	91	13	1 000
21	ЗВ → виробництво	23	91	1 000
22	Передано готову продукцію	26	23	38 600
23	Собівартість реалізації	901	26	92 810
24	Визнано дохід	36	701	167 000
24a	ПДВ з реалізації	36	641	33 400
25	Надійшла оплата	31	36	200 400
26	Адміністративні витрати	92	63	2 000
27	Списано доходи на 79	701	79	167 000
27a	Собівартість → 79	79	901	92 810
27б	Адмін → 79	79	92	2 000
28	Податок на прибуток	98	64	12 994
28a	Податок → 79	79	98	12 994
29	Чистий прибуток	79	44	59 196
29a	Прибуток → СтК	44	40	9 000

ДОДАТОК В
Т–рахунки

Рахунок 20 «Матеріали»

Дебет	Кредит
7 720	
10 000	
	1 500
Сальдо: 16 220 Дт	

Рахунок 22 «МШП»

Дебет	Кредит
1 490	
500	
Сальдо: 1 990 Дт	

Рахунок 23 «Виробництво»

Дебет	Кредит
460	
1 500	
12 000	
2 640	
21 000	
1 000	
	38 600
Сальдо: 0	

Рахунок 26 «Готова продукція»

Дебет	Кредит
54 210	
38 600	
	92 810
Сальдо: 0	

Рахунок 31 «Поточний рахунок»

Дебет	Кредит
200 400	
	15 640
Сальдо: 1 006 460 Дт	

Рахунок 63 «Постачальники»

Дебет	Кредит
	25 360
Сальдо: 25 360 Кт	

Рахунок 79 «Фінансові результати»

Дебет	Кредит
92 810	
2 000	
12 994	
59 196	
	167 000
Сальдо: 0	

ДОДАТОК Г
Оборотна відомість

Рах	С/П Дт	С/П Кт	Оборот Дт	Оборот Кт	С/К Дт	С/К Кт
10	558320		3000		561320	
12	107810				107810	
20	7720		10000	1500	16220	
22	1490		500		1990	
23	460		38140	38600	0	
26	54210		38600	92810	0	
28	70770				70770	
30	6720		9660	1500	14880	
31	821700		200400	15640	1006460	
36	2520		200400	200400	2520	
37	580		1500		2080	
63		13360		18000		25360
64	3380		2340	15334		16374
65	4330		2640	2640	4330	
66	12600			12340		260
40	756000			9000		765000
44	48450		59196	9000	98646	
50		630000				630000
60		6300				6300
79			167000	167000		
98			12994	12994		

ДОДАТОК Д

Баланс на 01.02.20XX

АКТИВ

Стаття	Сума
Основні засоби	410 120
НМА	101 130
Матеріали	16 220
МШП	1 990
Товари	70 770
Каса	14 880
Поточний рахунок	1 006 460
Підзвітні особи	2 080
Разом актив	1 623 550

ПАСИВ

Стаття	Сума
Статутний капітал	765 000
Довгострокові позики	630 000
Короткострокові позики	6 300
Постачальники	25 360
Податки	16 374
Зарплата до виплати	260
Нерозподілений прибуток	98 646
Разом пасив	1 623 550

ДОДАТОК Е

Форма №2 — Звіт про фінансові результати

Показник	Сума
Дохід від реалізації	167 000
Собівартість реалізації	(92 810)
Валовий прибуток	74 190
Адміністративні витрати	(2 000)
Фінансовий результат до оподаткування	72 190
Податок на прибуток	(12 994)
Чистий прибуток	59 196